




1 PLANTA DE COBERTURA
ESCALA 1/50

	 PISO E RODAPÉ	 PAREDES	 TETO
	<p>1 PISO VINÍLICO EMMAHITA COM ESPRESSURA 4mm NA LINHA DEBORDANTE, NA COR AMENDIADA CÍSMIA, COM ARRENDATE DE RODAPÉ, SUPORTE CROUPO, FAIXA DE ARRENDATE E TESTEIRA DA MARCA ASSIOLITE</p> <p>2 REVESTIMENTO EM PORCELANATO 60X60CM, WHITE MATTE, PE-14</p> <p>3 PISO EM CIMENTADO LISO</p>	<p>1 PINTURA SOBRE MASSA EM TINTA ACRÍLICA, METALEXAT-CUBO, TEMPO COM ACABAMENTO ACETINADO NA COR BRANCO NEVO</p> <p>2 PORCELANATO 30X30cm RET, LINHA WHITE HOME, MODELO CETIM BRANCO, MARCA PORTOBELLO</p> <p>3 PINTURA SOBRE TEXTURA EM TINTA ACRÍLICA, METALEXAT-CUBO, TEMPO COM ACABAMENTO ACETINADO NA COR AREIA VERDEJAL, REF.17 DA SHERRIN WILLIAMS</p> <p>4 REVESTIMENTO COM PAINÉIS ACÚSTICO DA ISSOLDINO DA SOYER COM 50mm de ESPESSURA (OU SIMILAR)</p>	<p>1 REBAIXO DE 100MM ACÚSTICO DE PL. DE VIDRO (PL. DE 12x12x 1,625mm) TINTAS EM LÍQUIDA PRISMA DECOR TIPO PLUG DA SOYER</p> <p>2 REBAIXO EM GESSO ACARTONADO COM TINTA, COBRE MASSA EM TINTA ACRÍLICA, METALEXAT-LITORAL SEM CHERO COM ACABAMENTO POSO NA COR BRANCO NEVO</p> <p>3 REBAIXO EM GESSO MASSA EM TINTA ACRÍLICA, METALEXAT-LITORAL SEM CHERO COM ACABAMENTO POSO NA COR BRANCO NEVO</p> <p>4 REVESTIMENTO COM PAINÉIS ACÚSTICO DA ISSOLDINO DA SOYER COM 50mm de ESPESSURA (OU SIMILAR)</p>

	DESCRIÇÃO DE PORTAS (P)	GUARNIÇÃO	SOLEIRA	VISOR
P1	(0,50 x 0,50) x 3,00m (2 FOLHAS) PORTA DÚPLA EM PVC COM BANDEIRA F.V. E VIDRO INCOLOR DA MARCA CLARUS (O SIMILAR - FACHADA)	REGUARDO EXTERNO COM PINTURA ACABADA	GRANITO VERDE UBATUBA COM ACABAMENTO POLIDO EMBALAMENTO PE 20m	0,32 x 0,31m VIDRO LISO INCOLOR ESPESURA 8mm REGUARDAR EM PVC
P2	(0,60 x 0,60) x 3,00m (2 FOLHAS) PORTA DÚPLA EM PVC COM BANDEIRA F.V. E VIDRO INCOLOR DA MARCA CLARUS (O SIMILAR - FACHADA)	REGUARDO EXTERNO COM PINTURA ACABADA	GRANITO VERDE UBATUBA COM ACABAMENTO POLIDO EMBALAMENTO PE 20m	0,42 x 0,31m VIDRO LISO INCOLOR ESPESURA 8mm REGUARDAR EM PVC
P3	0,80 x 2,10m (1 FOLHA) PORTA DE ALUMINUM COM BANDEIRA REVESTIDA COM LAMINADO MELANINCO NO BRANCO DEBAIXO DA RESISTÊNCIA COM PROTEÇÃO INTERNA EM LISO E BARRA DE AÇO - BANHEIROS	MADERA COM PINTURA ESMALT. SINTÉTICO COM ACABAMENTO POLIDO EMBALAMENTO PE 20m	GRANITO VERDE UBATUBA COM ACABAMENTO POLIDO EMBALAMENTO PE 20m	0,25 x 0,08m VIDRO LISO INCOLOR ESPESURA 8mm REGUARDAR MADEIRA
P4	0,80 x 2,10m (1 FOLHA) PORTA DE ALUMINUM COM BANDEIRA REVESTIDA COM LAMINADO MELANINCO NO BRANCO DEBAIXO DA RESISTÊNCIA - COFA	MADERA COM PINTURA ESMALT. SINTÉTICO COM ACABAMENTO POLIDO EMBALAMENTO PE 20m	GRANITO VERDE UBATUBA COM ACABAMENTO POLIDO EMBALAMENTO PE 20m	
P5	0,80 x 2,10m (1 FOLHA) PORTA DE ALUMINUM COM BANDEIRA REVESTIDA COM LAMINADO MELANINCO NO BRANCO DEBAIXO DA RESISTÊNCIA - C.M. E ÁREA TEG. TI	MADERA COM PINTURA ESMALT. SINTÉTICO COM ACABAMENTO POLIDO EMBALAMENTO PE 20m	GRANITO VERDE UBATUBA COM ACABAMENTO POLIDO EMBALAMENTO PE 20m	
P6	0,80 x 2,00m (1 FOLHA) PORTA DE ALUMINUM COM BANDEIRA REVESTIDA COM LAMINADO MELANINCO NO BRANCO DEBAIXO DA RESISTÊNCIA E REVESTIMENTO ACÚSTICO INTERIO	MADERA COM PINTURA ESMALT. SINTÉTICO COM ACABAMENTO POLIDO EMBALAMENTO PE 20m	5000 EM CONCRETO DE 8cm	

	DESCRIÇÃO DE JANELAS (J)	GUARNIÇÃO	PEITORIL
J1	1,00 x 2,00m (PEITORIL h= 1,00m - ACABADO) JANELA COM FOLHAS EXTERNAS TIPO: VENEZIANA E FOLHAS INTERNAS COM VIDRO TEMPERADO EM 2 FOLHAS DE ABRIR EM PVC NA COR: BRANCO DA MARCA CLARIS - FACHADA	EM PVC NA COR: BRANCO + REQUADRO EXTERNO COM PINTURA ACRILICA	GRANITO VERDE LIBATO NA COR: ACABAMENTO POLIDO ESPESURA DE 2cm

DESCRIÇÃO DE GRADES DE PROTEÇÃO (G)	
<p>G1</p> <p>0,46 x 0,46m</p> <p>GRADE TIPO VENEZIANA DE ALUMÍNIO COM PINTURA ELETROSTÁTICA - NA COR BRANCA</p>	<p>G2</p> <p>1,36 x 0,46m</p> <p>GRADE TIPO VENEZIANA DE ALUMÍNIO COM PINTURA ELETROSTÁTICA - NA COR BRANCA</p>

-  EXTINTOR GÁS CARBÔNICO (CO²)
-  EXTINTOR PÓ QUÍMICO (PQS)
-  EXTINTOR DE ÁGUA PRESSURIZADA

B	AS BUILT	BERNARDO	LUZIA	11/01/2017
A	EMISSION INICIAL	CRISTINA	CRISTINA	07/10/2013
EMIS.	DESCRIÇÃO	REVISADO POR	RESP. TÉCNICO	DATA

 <p>CONSTRUTORA ENGENHARIA E CONSULTORIA LTDA Estrada do Jacarepugá 7.655 sala 018, Freguesia - Jacarepugá Rio de Janeiro / RJ - CEP 22785-033 Telefones: (21) 3116-8533 Email: contingencial@construtorengharia.com.br Responsável Técnico: Eng.^o Mauricio da Rocha Coelho / CREA/RJ 1993101089</p>			
 <p>Ministério da Saúde FIOCRUZ Fundação Oswaldo Cruz</p>		 <p>DI BAC</p>	
<p>Nome do Projeto / Área: ADMINISTRAÇÃO DO IPEC</p>			
OBJETIVO	CAMPUS	SETOR	
REFORMA	MANGUINHOS	IPEC	
Nº PROJETO	DATA META	Nº PRONONIA	
030	2013.019	A030213A.DWG	
TIPO DE PROJETO / SUBTIPO DE PROJETO		FASE	
ARQUITETURA		AS BUILT	
TÍTULO DA PRONONIA		DATA	
PLANTA DE COBERTURA		07/10/2013	
COORDENADOR DA META		ESCALA	
ARQ-2006		INDICADAS	
COORDENADOR DA META LUIZ FERNANDES, BERNARDO LOOS, CRISTINA OLIVEIRA, TEREZA PINHEIRO, EDSON CORTES, CLAUDIA FERNANDES		RESPONSÁVEL TÉCNICO MAURICIO COELHO	